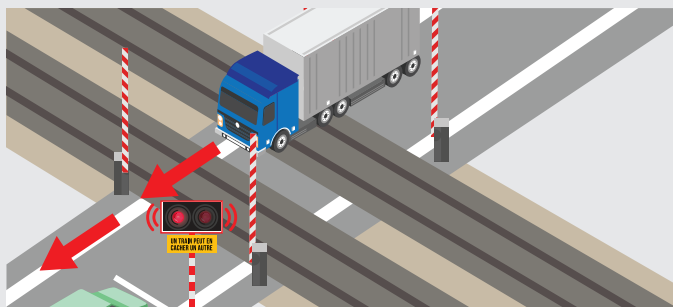


ACTIONS À ENTREPRENDRE EN CAS D'URGENCE



Si les feux commencent à clignoter pendant que vous traversez, **continuez**.



Si votre véhicule est coincé entre les barrières, **continuez et brisez-les**.



Quittez rapidement votre véhicule s'il est en panne.



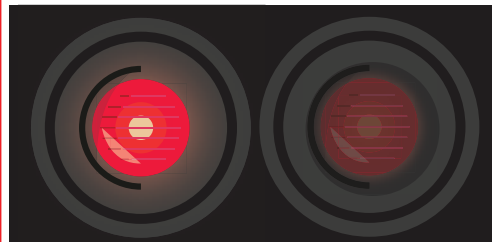
INTERDICTIONS AVEC AMENDES

49€ pour des personnes qui arrêtent leur véhicule sur les voies d'un passage à niveau (même sans train en vue).

145€ et retrait de deux points du permis de conduire pour les personnes qui ne respectent pas les feux rouges signalant la fermeture d'un passage à niveau.

TOGETHER WE CARE FOR SAFETY!

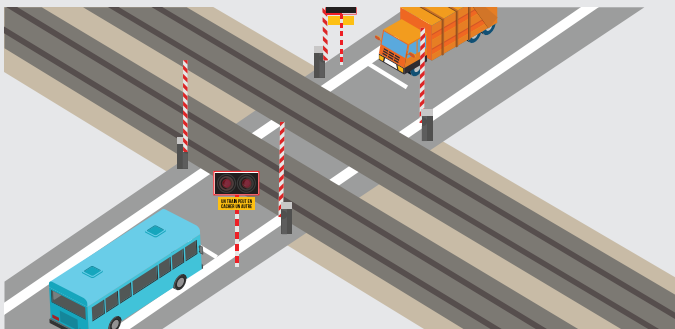
Un vrai professionnel
ne joue jamais **avec les feux**.



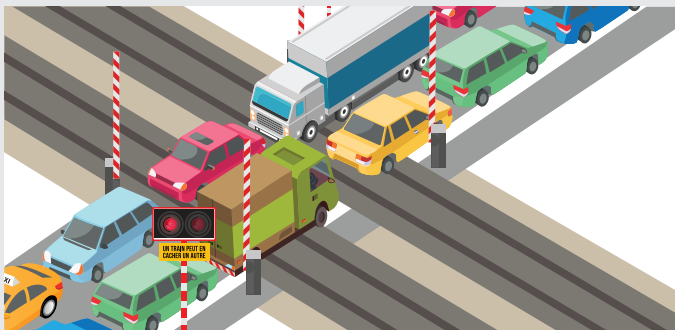
**UN TRAIN PEUT EN
CACHER UN AUTRE**



PASSAGE À NIVEAU



Ralentissez à l'approche d'un passage à niveau et respectez toujours les signaux. **Attendez que les signaux lumineux et sonores cessent** et que les barrières soient complètement ouvertes.



Soyez particulièrement vigilant en cas d'embouteillage. Même si les barrières sont ouvertes, ne traversez les voies que si vous êtes certain de pouvoir entièrement traverser le passage à niveau, surtout si la route est encombrée.



Ne slalomez jamais entre les barrières, même en cas de dérangement.

LES RÈGLES DE SÉCURITÉ



Assurez-vous que votre véhicule, charge incluse, puisse traverser les voies entièrement lors du passage.



Ne vous arrêtez jamais sur les voies ferrées.



80 m



400 - 1200 m



**LA DISTANCE DE FREINAGE D'UN TRAIN
PEUT ALLER JUSQU'À 1.200 MÈTRES,**
soit 13 fois la longueur d'un terrain de foot standard.

x 13