

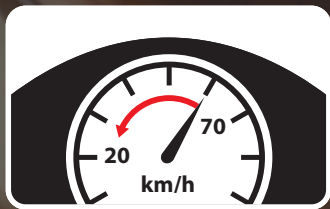
CONSEILS DE SÉCURITÉ AUX PASSAGES À NIVEAU POUR LES CONDUCTEURS DE MOTOS ET SCOOTERS




TRAVERSER EN SÉCURITÉ: CONSIGNES GÉNÉRALES À RESPECTER



Avant de franchir un passage à niveau...



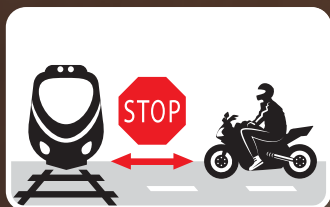
Ralentissez



Respectez la signalisation routière, les signaux lumineux et sonores



S'il y a un panneau STOP, marquez l'arrêt, regardez de chaque côté et écoutez attentivement



Arrêtez-vous bien avant les marquages et signaux du passage à niveau

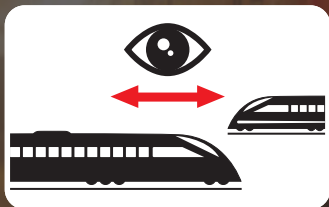
TRAVERSER EN SÉCURITÉ : CONSIGNES GÉNÉRALES À RESPECTER



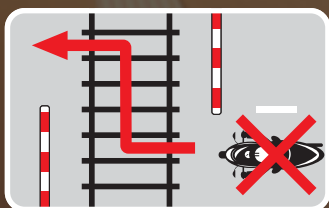
*Soyez particulièrement
vigilant en cas d'embouteillage*



*Ne vous arrêtez jamais
sur les voies ferrées*



*Attention, un train peut
arriver dans un sens
comme dans l'autre*




*Ne slalomez pas
entre les barrières*

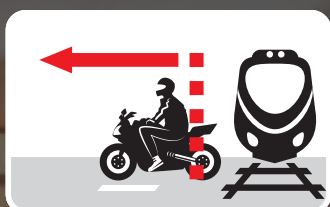


*Attendez que les signaux
lumineux et sonores cessent
et que les barrières soient
complètement levées*

TRAVERSER EN SÉCURITÉ: AUTRES CONSIGNES À RESPECTER



*Adaptez votre conduite
aux conditions météo*



*Tenez compte de la
longueur de votre
véhicule*




*Sachez qu'un train ne peut
s'arrêter immédiatement. A
100 km/h cela peut prendre
1000 mètres ou davantage
avant qu'il ne s'arrête.*




*Attention à la topographie
du passage à niveau*

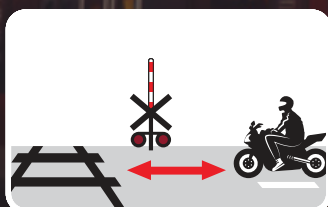
CONSEILS PARTICULIERS POUR LES CONDUCTEURS DE MOTOS ET SCOOTERS



Eteignez votre radio et la musique



Sachez qu'un train pèse beaucoup plus lourd qu'une moto ou un scooter



Gardez vos distances, ne roulez pas trop vite (en cas de mauvais temps, la distance d'arrêt du véhicule est multipliée par 50%)

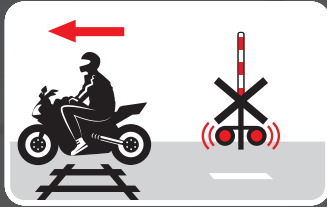


Méfiez-vous des dérapages, surtout lorsque vous traversez une voie ferrée à un angle. N'accélérez pas, ne freinez pas.

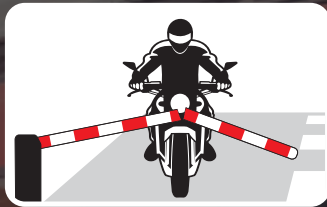


Sachez qu'un train est plus large que la voie ferrée


ACTIONS À ENTREPRENDRE EN CAS D'URGENCE



Si les feux commencent à clignoter pendant que vous traversez, continuez



Si votre véhicule est coincé, au passage à niveau, entre les barrières, continuez et brisez-les



En cas de panne, éloignez-vous du véhicule



Appelez le numéro d'urgence

VISITEZ NOS SITES WEB:

uic.org

ole.ee/en/

irfnet.ch

uic.org/safety/safety-at-level-crossings/

ilcad.org/ilcad/article/safety-tips