

BIZTONSÁGI TANÁCSOK BUSZVEZETŐKNEK

TENNIVALÓK VÉSZHELYZET ESETÉN



Ha a fénySOROMPÓ (pirosan) villogni kezd, miközben átkel az átjárón, haladjon tovább!



Ha a járműve a sorompók közé szorult, vezessen tovább és törje át a sorompót!



Evakuáljon minden utast a síneken lerobbant járműből és gyorsan hagyják el a területet!



Indítson vész hívást!



INTERNATIONAL UNION
OF RAILWAYS



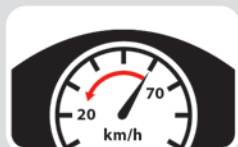
www.iru.org
www.uic.org
www.ole.ee/en

VASÚTI ÁTJÁRÓN VALÓ
ÁTHALADÁSHOZ

BIZTONSÁGOS ÁTHALADÁS: ÁLTALÁNOS SZEMPONTOK, MELYEKET FIGYELEMBE KELL VENNI



Számítson arra, hogy vasúti átgátló következik. Készüljön fel a vasúti átgátlóval való átkelésre!



Lassítson le!



Kövesse a közlekedési táblák és a fényjelző készülékek utasításait!



Ha STOP-táblát lát, ÁLLJON MEG, nézzen körül mindkét irányba és figyeljen!



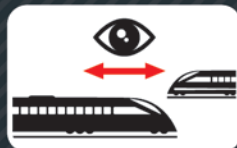
Álljon meg jóval a „Vasúti átgátló kezdete” tábla vagy a fényjelző előtt!



Figyelje a vasúti átgátlóban az esetleges torlódást a jármű előtt!



Soha ne álljon meg a síneken!



Minden irányból számítsa vonatot közlekedésre!



Ne kerülje ki a lezárt csapórudakat!



Várja meg, míg a fényjelző villogó fehér jelzést ad és a csapórudak teljesen felemelkednek!

BIZTONSÁGOS ÁTHALADÁS: EGYÉB SZEMPONTOK, MELYEKET FIGYELEMBE KELL VENNI



Vezetéskor alkalmazkodjon az aktuális időjárási körülményekhez!



Legyen tudatában annak, hogy járműve milyen hosszú!



Vegye figyelembe az esetleges magasságkorlátozást!



Vegye figyelembe az esetleges szélességkorlátozást!

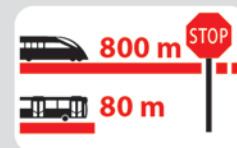


Vegye figyelembe az átgátló domborzati jellemzőit!

SPECIÁLIS TANÁCSOK KÖZÖSSÉGI JÁRMŰVEK ESETÉN



Kapcsolja ki a rádiót!



Legyen tisztában azzal, hogy a vonat nem tud azonnal megállni!



Legyen tisztában azzal, hogy a vonat tömege jóval nagyobb, mint az autóbuszé!



Legyen tisztában azzal, hogy a vonat jóval szélesebb, mint a sínnyár, amin fut!